

ho.me
plus 45



ARBI
BATHROOM

ARBI
BATHROOM

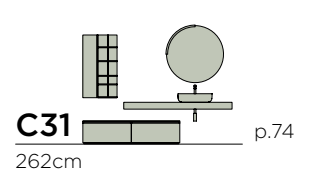
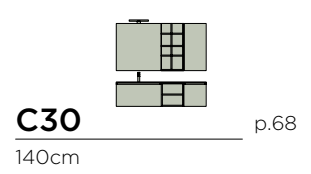
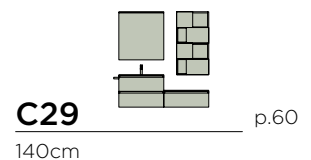
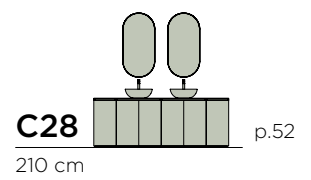
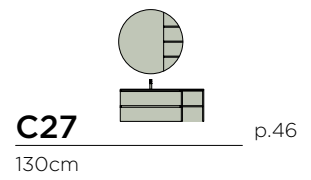
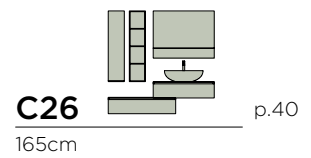
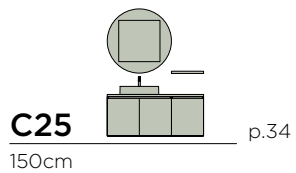
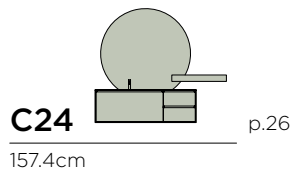
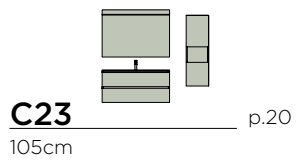
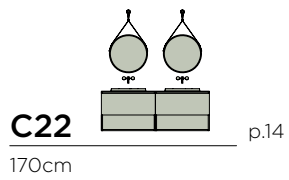
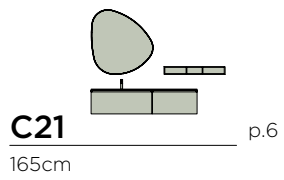
ho.me plus 45

With its modern, linear design, ho.me Plus 45 is designed for those seeking elegance and functionality for their space. The 45° cut door gives to the unit a contemporary and refined look, increasing its practicality in everyday use. The possible finishes range from melamine to coloured melamine and matt lacquer finishes to suit every style and personality.

Avec son design moderne et épuré Ho.me Plus 45 est conçu pour ceux qui recherchent un espace ou l'élégance et la fonctionnalité coexistent harmonieusement. Le vantail coupé à 45° donne au meuble un style contemporain et élégante, optimal pour un usage quotidien. Disponible en plusieurs finitions dont les bois mélamine et aussi une sélection de nuances mélaminées et laquées mat pour s'adapter à tous les styles pour tous les goûts.

Ho.me Plus 45, con il suo design moderno e lineare, è pensato per chi cerca eleganza e funzionalità nel proprio spazio. L'anta tagliata a 45° conferisce al mobile un aspetto contemporaneo e raffinato, aumentandone la praticità nell'utilizzo quotidiano. Le finiture spaziano dal melaminico effetto legno a una selezione di colori melaminici e laccati opachi, che si adattano ad ogni stile e personalità.

.visual index



C.21

A tone-on-tone bathroom in which the stone effect of the gres Green is combined with the softness of the Verde Comodoro lacquer. The Sasso backlighting mirror and the Kubo wall unit in folding technique are design elements that create a perfect balance between functionality and aesthetics.

Une salle de bains avec du caractère, un ton sur ton avec une juxtaposition entre l'effet pierre du grès Green et la douceur du laqué Verde Comodoro. Le miroir rétroéclairé Sasso et l'élément mural Kubo en pliage folding sont des éléments de design qui créent un équilibre parfait entre fonctionnalité et esthétique.

Un bagno dal carattere deciso, un *ton sur ton* in cui l'effetto pietra del gres Green è accostato alla morbidezza del laccato Verde Comodoro. La specchiera Sasso retroilluminata e il pensile Kubo realizzato in tecnica folding, sono elementi di design che creano un equilibrio perfetto tra funzionalità ed estetica.

2025 edition



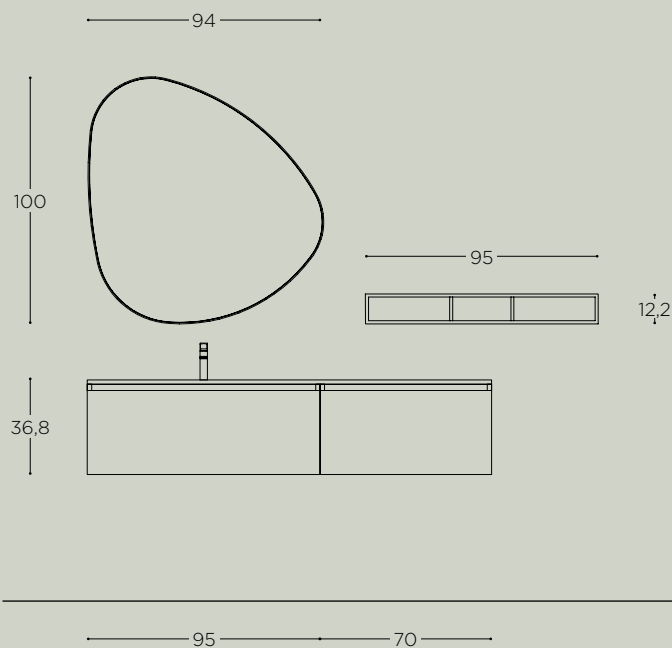
Composition 21

7









C.21

dimensioni

L 165 x P 50 cm

basi sospese H 36,8 Verde

Comodoro opaco

lavabo integrato Plaza in
Gres Green

kubo folding Verde

Comodoro opaco

specchiera Sasso Big

dimensions

W. 165 x D. 50 cm

base units H 36.8 matt

Verde Comodoro

built-in washbasin Plaza

in Gres Green

kubo folding matt Verde

Comodoro

mirror Sasso Big

dimensions

L 165 x P 50 cm

éléments bas H 36,8

Verde Comodoro mat


lavabo intégré Plaza in

Gres Green

kubo folding Verde

Comodoro mat

miroir Sasso Big



Verde Comodoro
opaco



Gres Green

C.22

In a historic building, a bathroom that has been skilfully renovated while preserving the original coverings. The warm tones of Flamingo and the elegant texture of Traccia enhance the room with a light and sophisticated style. Pendant mirrors with Nero sheet metal frame and Belt washbasin with its fresh, sinuous lines, complete the composition with a modern touch.

Une salle de bains dans un bâtiment historique rénové en préservant les revêtements d'origine. Les tons chauds du Flamingo et l'élégante texture du Traccia donnent à la pièce un style léger et raffiné. Les miroirs suspendus avec une bande de faux cuir et le lavabo Belt aux lignes fraîches et sinueuses complètent la composition avec une touche de modernité.

In un palazzo storico, un bagno sapientemente ristrutturato conservando i rivestimenti originali. I toni caldi del Flamingo e l'elegante texture del Traccia esaltano l'ambiente con uno stile leggero e sofisticato. Le specchiere Pendant con fascia in ecopelle e il lavabo Belt dalle linee fresche e sinuose, completano la composizione con un tocco di modernità.

2025 edition

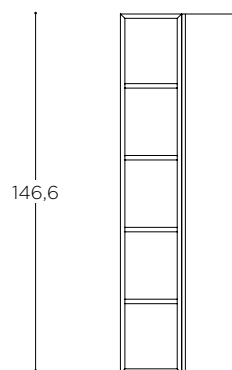


ho.me plus 45 collection









composizione 22.B

dimensioni

L 50 x P 20,8 cm

colonna H 146,6 Flamingo/Traccia

colonna a giorno H 146,6 Flamingo

—25—25—

dimensions

W. 50 x D. 20.8 cm

tall unit H 146.6 Flamingo/
Traccia

tall open unit H 146.6
Flamingo

dimensions

L 50 x P 20,8 cm

colonne H 146,6 Flamingo/
Traccia

colonne ouvert H 146,6
Flamingo

ho.me plus 45 collection



C.22

dimensioni

L 170 x P 50 cm

basi sospese H 61,2 Flamingo/
Traccia

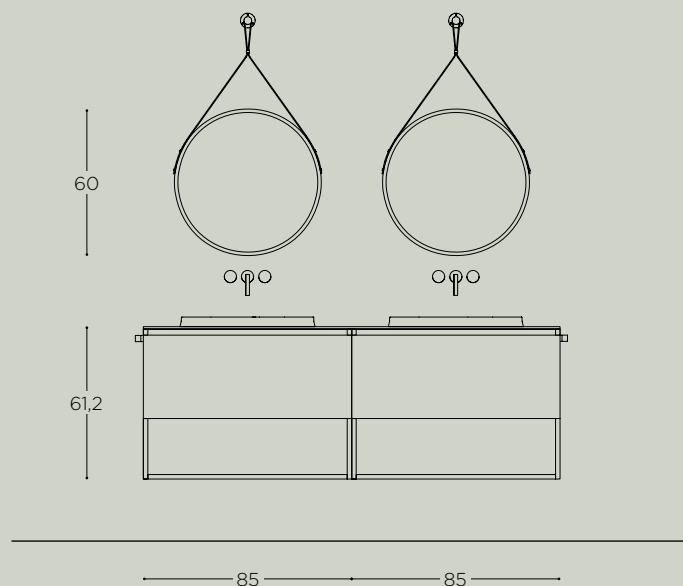
profilo Nero

piano top sp. 1 Cdf Triton

lavabo Belt in Tekno deimos

specchiera Pendant 60

portasalviette Band nero



dimensions
W. 170 x D. 50 cm


base units H 61.2
Flamingo/Traccia
frame Nero
top th. 1 Cdf Triton
washbasin Belt in
Tekno Deimos
mirror Pendant 60
towel rail Band nero

dimensions
L 170 x P 50 cm

éléments bas H 61,2
Flamingo/Traccia
profil Nero
plan de toilette ép. 1
Cdf Triton
lavabo Belt en Tekno
Deimos
miroir Pendant 60
porte-serviettes Band
nero



Traccia



Flamingo



Triton

C.23

Even in the smallest rooms, the ho.me 45 adapts to various configuration possibilities. Its spacious drawer compartments, combined with wall cabinets and towel rails, make it possible to optimally organise even the smallest spaces. The 45° handle grip in the melamine doors and fronts is finished with a metal profile available in brill and black finish.

Même dans les plus petites salles de bain, ho.me 45 se prête à de nombreuses possibilités de configuration. Ses rangements de tiroirs spacieux, combinés à des armoires murales et à des porte-serviettes, maximisent l'organisation des espaces les plus restreints. La prise poignée à 45° des portes et façades en mélaminé est finie par un profil métallique disponible en finition brill et noire.

Anche negli ambienti meno spaziosi, ho.me 45 si presta a diverse possibilità di configurazione. I suoi spaziosi vani cassetto, combinati con pensili e portasalviette, permettono di organizzare al meglio anche gli spazi più piccoli. La presa maniglia a 45°, nelle ante e nei frontali in melaminico è rifinita con un profilo in metallo disponibile in finitura brill e nera.



ho.me plus 45 collection





ho.me plus 45 collection



C.23

dimensioni

L 105 x P 45 cm +
pensile L 35 x P 20,8

base sospesa H 49 Alpago

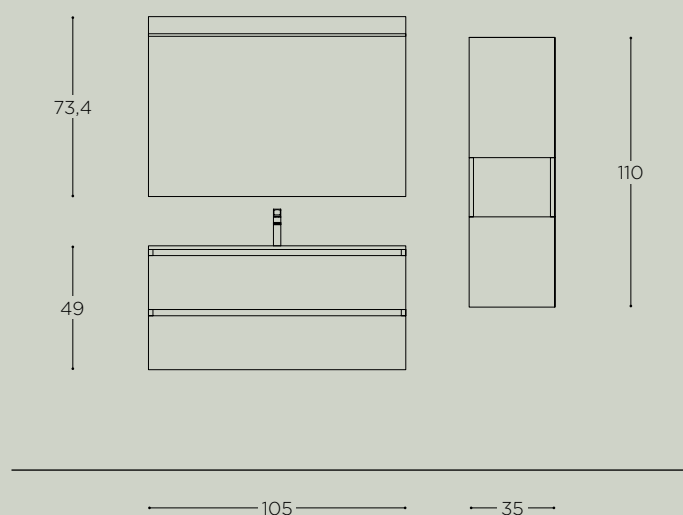
profilo Brill

pensile H 110 Alpago/Polar

lavabo consolle Friend in ceramica

portasalviette Band bianco

specchiera Dave



dimensions
W. 105 x D. 45 cm+
wall unit W. 35 x D. 20.8


base unit H 49 Alpago
frame Brill
wall unit H 110 Alpago/
Polar
console Friend in ceramic
towel-rail Band bianco
mirror Dave

dimensions
L 105 x P 45 cm+
élément haut L 35 x P 20,8

élément bas H 49 Alpago
profil Brill
élément haut H 110
Alpago/Polar
console Friend en
céramique
porte-serviettes Band
bianco
miroir Dave



Alpago



Polar

C.24

Soft shapes and shades for a space with a feminine touch. The Sunset backlighting mirror, standing on the top, gives the feeling of a gentle morning awakening. The Slide shelf in metal creates an interplay of geometries combining aesthetics and practicality thanks to the integrated towel holder.

Formes et nuances douces pour une ambiance féminine. Le miroir Sunset rétro-éclairé posé sur le dessus, donne la sensation d'un doux réveil. L'étagère Slide en métal et le porte-serviette intégré créent un jeu de géométrie décoration et vont optimiser l'espace de votre salle de bain tout en ajoutant une touche esthétique et de praticité.

Morbide forme e tonalità per un ambiente dal tocco femminile. La specchiera Sunset retro illuminata, in appoggio sul piano, regala la sensazione di un dolce risveglio mattutino. La mensola slide in metallo crea un gioco di geometrie combinando estetica e praticità grazie al porta salviette integrato.

2025 edition



Composition 24

27

ho.me plus 45 collection



2025 edition



Composition 24

29

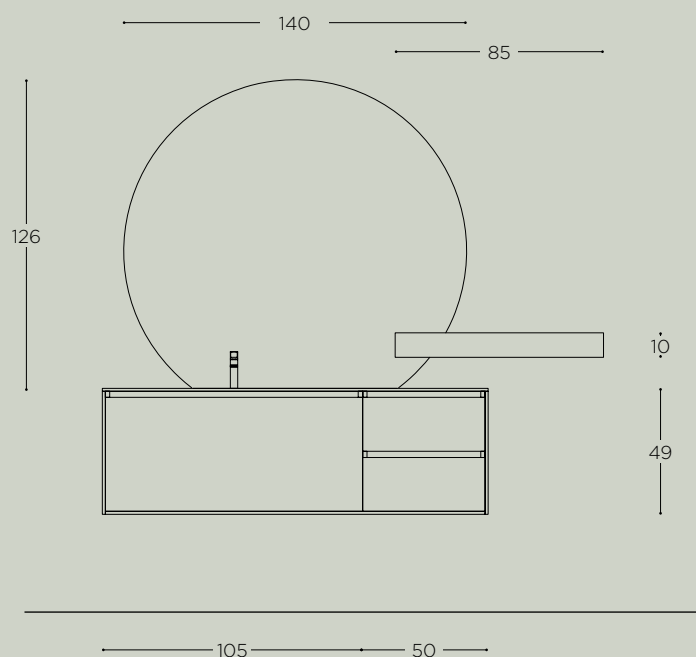
ho.me plus 45 collection







2025 edition



C.24

dimensioni

L 157,4 x P 50 cm

basi sospese H 49 Sappada

profilo Nero

fianchetti e fondo Bianco opaco

lavabo integrato Fly in corian

specchiera Sunset

mensola Slide Bianco con portasalviette

dimensions

W. 157.4 x D. 50 cm

base units H 49

Sappada

frame Nero

infill sides and bottom

matte Bianco

built-in washbasin Fly in

corian

mirror Sunset

shelf Slide Bianco with

towel rail

dimensions

L 157,4 x P 50 cm

éléments bas H 49

Sappada

profil Nero

côtés et fond Bianco mat

lavabo intégré Fly en

corian


miroir Sunset

étagère Slide Bianco avec

porte-serviettes



Sappada



Bianco

C.25

A modern home with a bathroom area featuring clean lines and quiet tones. The Pistacchio-coloured wall-hung base unit enhances the pastel shades of the Terrazzo laminato top, which adds colourful accents to the room. Thanks to the 45° cut door, the handle grip is perfectly integrated into the design, in harmony with the clean and essential style of the room.

Une maison moderne et minimaliste avec une salle de bains caractérisée par des lignes épurées et des tons clairs. Le meuble bas en couleur pistache met en évidence les tons pastel du plan stratifié Terrazzo, qui apporte des touches de couleur à la pièce. Grâce à la porte coupée à 45°, la prise poignée est parfaitement intégrée dans le design, en harmonie avec les lignes épurées et essentielles de la salle.

Una casa moderna dal gusto minimale con una zona bagno dalle linee pulite e dai toni quieti. La base sospesa in color Pistacchio esalta le nuance pastello del piano laminato Terrazzo che dà accenti di colore all'ambiente. Grazie all'anta tagliata a 45°, la presa maniglia è perfettamente integrata nel design, in armonia con lo stile pulito ed essenziale dell'ambiente.

2025 edition



Composition 25

35

ho.me plus 45 collection



36

Arbi

2025 edition

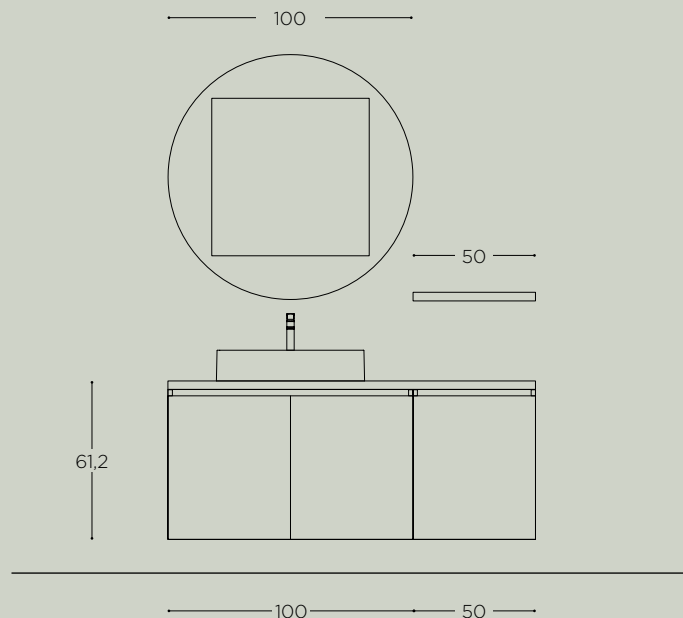


Composition 25

37



C.25



dimensioni

L 150 x P 50 cm

basi sospese H 61,2 Pistacchio

profilo Brill

piano top sp. 3,6 Laminato Terrazzo

lavabo Delta 60 in ceramica

mensola sp. 3,6 Pistacchio

portasalviette Snoopy brill

specchiera Pitagora 100

dimensions

W. 150 x D. 50 cm

base units H 61.2

Pistacchio

frame Brill

top th. 3,6 Laminato

Terrazzo

washbasin Delta 60 in

ceramic

shelf th. 3,6 Pistacchio

towel-rail Snoopy brill

mirror Pitagora 100

dimensions

L 150 x P 50 cm

éléments bas H 61,2

Pistacchio

profil Brill

plan de toilette ép. 3,6

Laminato Terrazzo

lavabo Delta 60 en


céramique

étagère ép. 3,6 Pistacchio

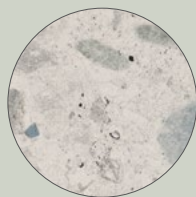
porte-serviettes Snoopy

brill

miroir Pitagora 100



Pistacchio



Laminato Terrazzo

C.26

Timeless taste in warm, neutral tones for an atmosphere of timeless elegance. Natural finishes and skillful interplay of lines and volumes give shape to a comfortable and organised bathroom space. The Soffice washbasin in matt ceramic, with its soft design, fits in harmoniously with the refined, modern style of the composition.

Un style intemporel dominé par des tons neutres et naturels qui crée une atmosphère d'élégance sans temps. Des finitions naturelles et un savant jeu de lignes et de volumes vont créer un espace de salle de bains confortable et organisé. Le lavabo Soffice en céramique mat, grâce à la fluidité de ses formes, s'intègre harmonieusement au style élégant et moderne de la composition.

Un gusto senza tempo, dai toni caldi e neutri, per un'atmosfera dall'eleganza intramontabile. Finiture naturali e sapienti giochi di linee e volumi, danno forma a uno spazio bagno confortevole e organizzato. Il lavabo Soffice in ceramica opaca, con il suo design morbido e fluido, si inserisce in armonia con lo stile raffinato e moderno della composizione.

2025 edition



ho.me plus 45 collection



2025 edition



Composition 26

43

ho.me plus 45 collection



C.26

dimensioni

L 165 x P 50 cm

basi sospese H 24,5 Sappada

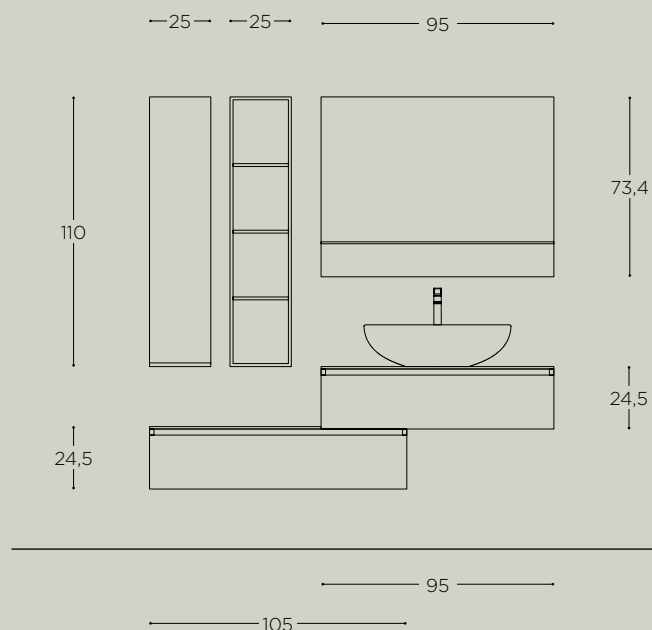
profilo Nero

piano top sp. 1 Cdf Lipari

elemento regolo H 110 Sappada

lavabo Soffice in ceramica opaca

specchiera Tao con mensola



dimensions

W. 165 x D. 50 cm

base units H 24,5

Sappada

frame Nero

top th. 1 Cdf Lipari

wall unit H 110 Sappada

regolo unit H 110

matt Lavagna

washbasin Soffice in matt

ceramic

mirror Tao with shelf

dimensions

L 165 x P 50 cm

éléments bas H 24,5

Sappada

profil Nero

plan de toilette ép. 1 Cdf

Lipari

élément haut H 110

Sappada

élément Regolo H 110

Lavagna matt


lavabo Soffice en

céramique mat


miroir Tao avec étagère



Sappada



Lipari



Lavagna opaco

C.27

The cool atmosphere of the cerulean tones and the light wood, whose natural vein adds warmth to the room, create a bright and cosy space, perfect for a summer retreat. The satin glass top in Ceruleo with its smooth, slightly matt surface evokes the nuances of the sea and sky, giving a feeling of lightness and tranquillity.

L'atmosphère fraîche des tons azurs et le bois clair qui, avec ses grains naturels, ajoute de la chaleur à l'environnement, créent un espace lumineux et accueillant, parfait pour un endroit estival. Le plan toilette en verre satiné Ceruleo à la surface lisse et délicatement opaque évoque les nuances de la mer et du ciel, donnant une sensation de légèreté et de tranquillité.

L'atmosfera fresca dei toni cerulei e il legno chiaro che con le sue venature naturali aggiunge calore all'ambiente, creano uno spazio luminoso e accogliente, perfetto per un rifugio estivo. Il piano in cristallo satinato Ceruleo dalla superficie liscia e leggermente opaca, evoca le nuance del mare e del cielo, dando una sensazione di leggerezza e tranquillità.

2025 edition



Composition 27

47

ho.me plus 45 collection





ho.me plus 45 collection



C.27

dimensioni

L 130 x P 50 cm

base sospesa H 49 Nevegal

profilo Brill

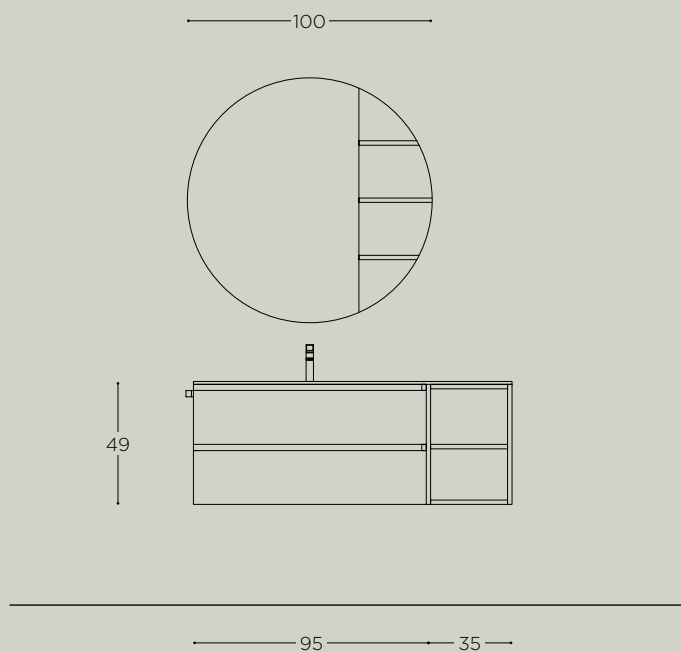
elemento a giorno H 49 Ceruleo opaco

lavabo integrato rettangolare in cristallo

Ceruleo satinato

portasalviette Band inox

specchiera Giotto Ceruleo opaco



dimensions

W. 130 x D. 50 cm

base unit H 49 Nevegal

frame Brill

open unit H 49 matt

Ceruleo

built-in washbasin in

Ceruleo satin glass

towel rail Band inox

mirror Giotto matt Ceruleo

dimensions

L 130 x P 50 cm

élément bas H 49 Nevegal

profil Brill

élément ouvert H 49

Ceruleo mat

lavabo intégré en verre


Ceruleo satiné

porte-serviettes Band inox

miroir Giotto Ceruleo mat



Nevegal



Ceruleo
opaco

C.28

An oasis of elegance and comfort, where colours and materials create a sense of intimate refinement. The Juta lacquer is softly contrasted by the rich tones of the Astra top that embellishes the composition. The Dafne mirrors with their sophisticated frame add some light sources that create a play of reflections and depth.

Une oasis d'élégance et de confort, où les couleurs et les matériaux créent un sentiment d'intime délicatesse. La laque Juta contraste doucement avec les tons riches du plan toilette Astra qui enrichit la composition. Les miroirs Dafne avec leur cadre sophistiqué créent des points de points lumineux qui donnent vie à un jeu de reflets et de profondeur.

Un'oasi di eleganza e comfort, dove colori e materiali creano un senso di intima raffinatezza. Il laccato Juta è dolcemente contrastato dai toni ricchi del piano Astra che impreziosisce la composizione. Le specchiere Dafne con la loro sofisticata cornice, creano punti luce che danno vita a un gioco di riflessi e profondità.

2025 edition



Composition 28

53



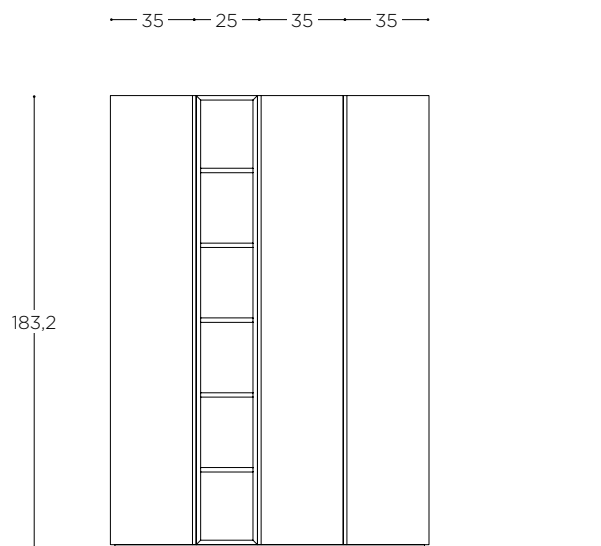
Arbi

2025 edition



Composition 28

55



composizione 28.B

dimensioni

L 130 x P 37 cm

colonne H 183,2 Juta opaco
colonna a giorno H 183,2 Creta opaco
zoccolo H 2 in alluminio Nero

dimensions
W. 130 x D. 37 cm

tall units H 183,2 matt Juta
open tall unit H 183,2 matt
Creta
plinth H 2 in Nero alumi-
nium

dimensions
L 130 x P 37 cm

colonnes H 183,2 Juta mat
colonne ouverte H 183,2
Creta mat
socle H 2 en aluminium
Nero





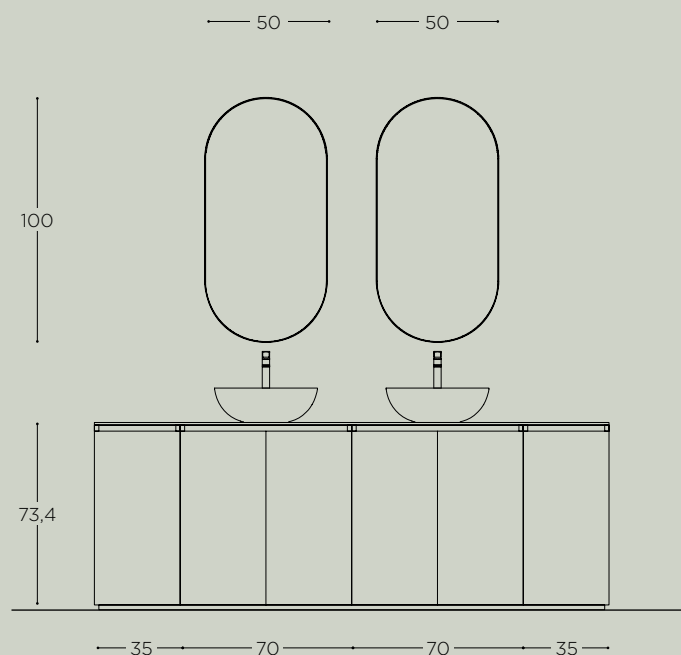
2025 edition

C.28

dimensioni

L 210 x P 50 cm

basi H 73,4 Juta opaco
piano top sp. 1 Cdf Astra
zoccolo H 2 in alluminio Nero
lavabi Fine 42 in ceramica
specchiere Dafne




dimensions
W. 210 x D. 50 cm


base units H 73.4 matt
Juta
top th. 1 Cdf Astra
plinth H 2 in Nero
aluminium
washbasins Fine 42 in
ceramic
mirrors Dafne

dimensions
L 210 x P 50 cm

éléments bas H 73,4 Juta
mat
plan de toilette ép. 1 Cdf
Astra
socle H 2 en aluminium
Nero
lavabos Fine 42 in
céramique
miroirs Dafne



Juta
opaco



Astra

C.29

Cleverly combined geometries and proportions with finishes that evoke a feeling of freshness and connection to nature. The wide drawers are ideal for optimising space and keeping the room tidy. The Frame wall unit enriches the composition with a touch of elegance thanks to its involving interplay of geometries and finishes.

Géométries et proportions habilement combinées avec des finitions qui évoquent une sensation de fraîcheur et de connexion avec la nature. Les grands tiroirs de rangement sont idéaux pour optimiser l'espace et garder la pièce bien rangée. L'unité murale Frame enrichit la composition d'une touche d'élégance grâce à son jeu intrigant de géométries et de finitions.

Geometrie e proporzioni sapientemente combinate con finiture che evocano una sensazione di freschezza e connessione con la natura. Gli ampi cassetti contenitori sono ideali per ottimizzare lo spazio e mantenere l'ambiente ordinato. Il pensile Frame arricchisce la composizione con un tocco di eleganza grazie al suo intrigante gioco di geometrie e finiture.

2025 edition





2025 edition





2025 edition





C.29

dimensioni

L 140 x P 50 cm

basi sospese H 24,5 Nevegal/Fauna

profilo Nero

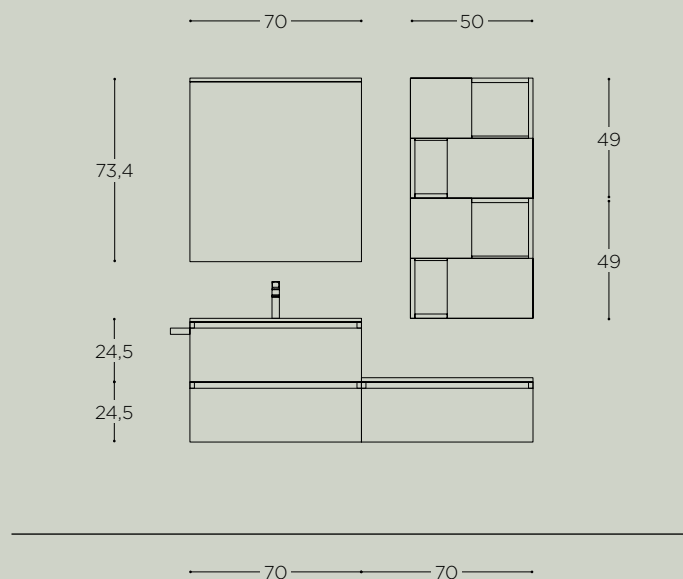
lavabo consolle Qubo in ceramica

pensili Frame Nevegal/Fauna

portasalviette Maffy nero

specchiera Light FM nero

faretto Laser nero



dimensions

W. 140 x D. 50 cm

base units H 24.5

Nevegal/Fauna

frame Nero

console Qubo in ceramic

wall units Frame

Nevegal/Fauna

towel-rail Maffy nero

mirror Light FM nero

spotlight Laser nero

dimensions

L 140 x P 50 cm

éléments bas H 24,5

Nevegal/Fauna

profil Nero

console Qubo en

céramique

éléments hauts Frame

Nevegal/Fauna

porte-serviettes Maffy


nero

miroir Light FM nero

spot Laser nero



Nevegal



Fauna

C.30

A space with a retro flavour, with an eccentric personality made of textures and bold tones. The composition, with its clean and sober lines, fits in with elegance and discretion, balancing the dynamism of the finishes and colours with an essential and refined design. A contrast between vintage and contemporary with a unique visual strength, where each element tells a story of style and functionality.

Un espace au style rétro, avec une personnalité excentrique faite de textures et de tons audacieux. La composition, avec des lignes épurées et sobres, s'intègre dans l'espace avec élégance et discrétion : elle équilibre le dynamisme des finitions et des couleurs avec un design essentiel et raffiné. Un contraste très fort entre vintage et contemporain, où chaque élément raconte une histoire de style et de fonctionnalité.

Uno spazio dal gusto retrò, con una personalità eccentrica fatta di texture e toni decisi. La composizione, con le sue linee pulite e sobrie, si inserisce con eleganza e discrezione, equilibrando il dinamismo delle finiture e dei colori con un design essenziale e raffinato. Un contrasto tra vintage e contemporaneo dalla forza visiva unica, dove ogni elemento racconta una storia di stile e funzionalità.

2025 edition



ho.me plus 45 collection







C.30

dimensioni

L 140 x P 50 cm

basi sospese H 36,8 Marmolada

profilo Brill

vano a giorno H 36,8 Marsala opaco

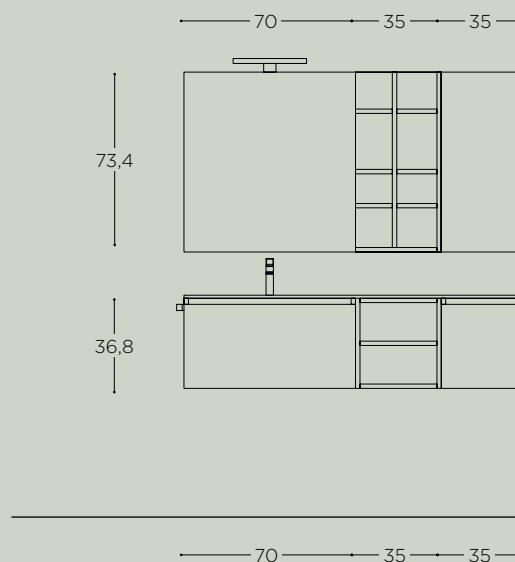
lavabo consolle Juno 140 sx in tekno

pensile H 73,4 Marmolada

pensile Half H 73,4 Marsala opaco

specchiera Less

faretto Win



dimensions
W. 140 x D. 50 cm


base units H 36.8
Marmolada
frame Brill
open unit H 36.8 matt
Marsala
console Juno 140 LH in
tekno
wall unit H 73.4
Marmolada
Half unit H 73.4 matt
Marsala
mirror Less
spotlight Win

dimensions
L 140 x P 50 cm

éléments bas H 36,8
Marmolada
profil Brill
élément ouvert H 36,8
Marsala mat
console Juno 140 gauche
en tekno
élément haut H 73,4
Marmolada
élément Half H 73,4
Marsala mat
miroir Less
spot Win



Marmolada



Marsala
opaco

C.31

An ode to the simplicity and elegance of the Nordic style, where natural light emphasises every detail. The light wood tones are enhanced by delicate accents in Flamingo colour that add a touch of warmth and freshness. The Milù washbasin with its sinuous, elegant shape evokes the image of a stone smoothed by time.

Une ode à la simplicité et à l'élégance du style nordique, où la lumière naturelle met en valeur chaque détail. Les tons de bois clairs sont enrichis de délicats accents de couleur Flamingo, qui ajoutent une touche de chaleur et de fraîcheur. Le lavabo Milù avec sa forme sinueuse et élégante évoque l'image d'une pierre polie par le temps.

Un'ode alla semplicità e all'eleganza dello stile nordico, dove la luce naturale mette in risalto ogni dettaglio. I toni del legno chiaro sono arricchiti da accenti delicati in color Flamingo che aggiungono un tocco di calore e freschezza.

Il lavabo Milù con la sua forma sinuosa ed elegante, evoca l'immagine di una pietra levigata dal tempo.

2025 edition



ho.me plus 45 collection



2025 edition



Composition 31

77

ho.me plus 45 collection

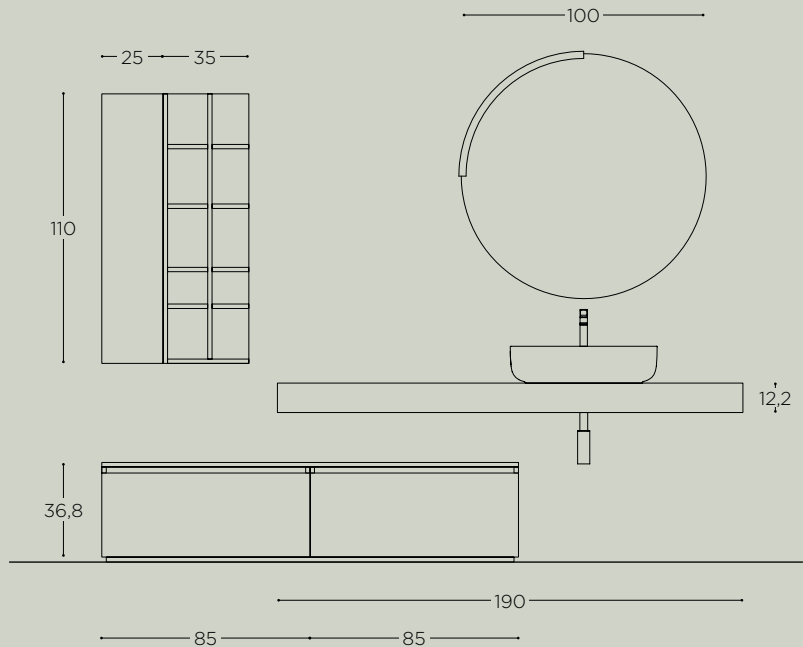


2025 edition





C.31



dimensioni

L 262 x P 50 cm

basi H 36,8 Flamingo

profilo Brill

zoccolo H 2 in alluminio Brill

piano folding sp. 12,2 Alpago

lavabo Milù in tekno Bianco

specchiera Light 100

faretto Cotè brill

pensile H 110 Alpago

pensile Half H 110 Flamingo

dimensions

W. 262 x D. 50 cm

base units H 36.8

Flamingo

frame Brill

plinth H 2 in aluminium

Brill

top folding th. 12.2 Alpago

washbasin Milù in tekno

Bianco

mirror Light 100

spotlight Cotè brill

wall unit H 110 Alpago

Half unit H 110 Flamingo

dimensions

L 262 x P 50 cm

éléments bas H 36,8

Flamingo

profil Brill

socle H 2 aluminium Brill

plan de toilette folding

ép. 12,2 Alpago

lavabo Milù en tekno

Bianco

miroir Light 100


spot Cotè brill

élément haut H 110

Alpago

élément Half H 110

Flamingo



Flamingo



Alpago

**ho.me
plus 45**

dettagli tecnici

finiture

finishes

finitions

melaminico termostrutturato

melamine
thermostructured

mélaminé
thérmostructures



L11 otella



L27 marmolada



L25 nevegal



L21 faloria



L22 corvara



L28 traccia*



826 tennis



L19 cansiglio



L20 cortina



L26 sappada



L16 pelmo



L24 alpago



L14 cristallo


* Melaminico Traccia disponibile solo per i frontali
Traccia melamine only available for fronts
Mélaminé Traccia disponible uniquement pour les façades

Per la reale tonalità delle finiture, fare riferimento al campionario.
For the actual colour shades, please see the samples.
Pour la réelle tonalité des finitions, se référer à l'échantillonnage.


melaminico colore

color
melamine


mélaminé
couleur




C00 polar




C09 medina




C06 peltro




C11 flamingo



C08 cielo



C07 pistacchio




C10 fauna

**profilo per ante e frontali in
melaminico termostrutturato
e melaminico colore**

profile for frontal drawers
in thermostructured
melamine and
thermostructured
melamine colour

profil pour portes
en mélaminé
thermostructurée et
mélaminé colorée



brill
nero



finiture


finishes

finitions

laccato opaco

matt
lacquers


lacqué
mat




900AO bianco




900CO juta




900C3 burro




900AG corda




900C9 stone




900AN creta




900CT
verde comodoro




900D8
verde oliva



90002
ceruleo



900 CV
grigio efeso



90026 nero

frontali e pensili laccati con bordo laccato in tinta

lacquered frontal drawers
and wall units with
matching lacquered edges

façades et éléments hauts
laqués avec bords laqués
assortis



colonne laccate con profilo laccato in tinta

lacquered columns with
matching lacquered profile

colonnes laquées avec
profil laqué assorti



Per la reale tonalità dei colori fare riferimento al campionario.

For the actual colour shades, please see the samples.

Pour la réelle tonalité des finitions, se référer à l'échantillonnage.

CREDITS

concept

ruga.perissinotto

graphic

Arbi Arredobagno

images & styling

Quattroterzi Studio

color separation

Lucegroup.it

print

Onprint (PD)

February 2025

ARBI
BATHROOM

ARBI ARREDOBAGNO SRL

Viale Lino Zanussi, 34/A
33070, Maron di Brugnera
Pordenone / Italy
T. +39 0434 624822
info@arbiarredobagno.it
www.arbiarredobagno.it

IBRA SHOWERS

info@ibradocce.it
www.ibrashowers.it



ARBI
BATHROOM